




Illustrationen von Christiane Kafemann












ritz und Frizzie basteln sich ein Müsli





Für alle, die haferstark gefrühstückt haben:
das Müsli zum Ausschneiden!













as gehört außer Kölnflocken eigentlich noch alles in ein leckeres Müsli? Fritz und Frizzie raucht der Kopf. Kannst du ihnen helfen?

1. Dann schneide die Zutaten auf dem Bastelbogen aus, die deiner Meinung nach hineingehören
2. Male dir eine Schüssel auf ein Blatt Papier
3. Und klebe dann die ausgeschnittenen Zutaten auf

Falls du dir bei der ein oder anderen Sache nicht ganz sicher bist, frage einfach nach. Und wenn du beim Basteln Hunger bekommen hast, dann mache dir doch gleich ein leckeres Müsli.

Viel Spaß und guten Appetit!

